

Francesco Martini
Via della Mimosa, 4
55049 Viareggio
Cell. 335 7286522
E-mail checcomartini@alice.it

Com. N. 61 sh 11-12

Viareggio 3 Maggio 2012

Oggetto: iscrizioni squadre mini hockey

Si invitano, tutte le Società che hanno dato la loro disponibilità a partecipare all'attività in oggetto, a comunicare entro le ore **17.00 del giorno Venerdì 4 Maggio 2012**, il numero delle squadre con cui saranno presenti, per dar modo CRT di stilare un calendario adeguato per l'occorrenza.

Il raduno si terrà a Follonica il giorno 6 Maggio 2012 c/o la Pista "Armeni" via Sanzio Follonica. L'attività avrà inizio alle ore 10.30 e proseguirà nel pomeriggio presumibilmente fino alle ore 18.00.

L'organizzazione logistica, il servizio di arbitraggio e cronometristi sarà a cura della Società ospitante.

All.ti : Regolamento MH
Misure porte MH
Misure sagoma portiere MH
Misure campi MH

Cordiali saluti

Il Consigliere Regionale
Francesco Martini

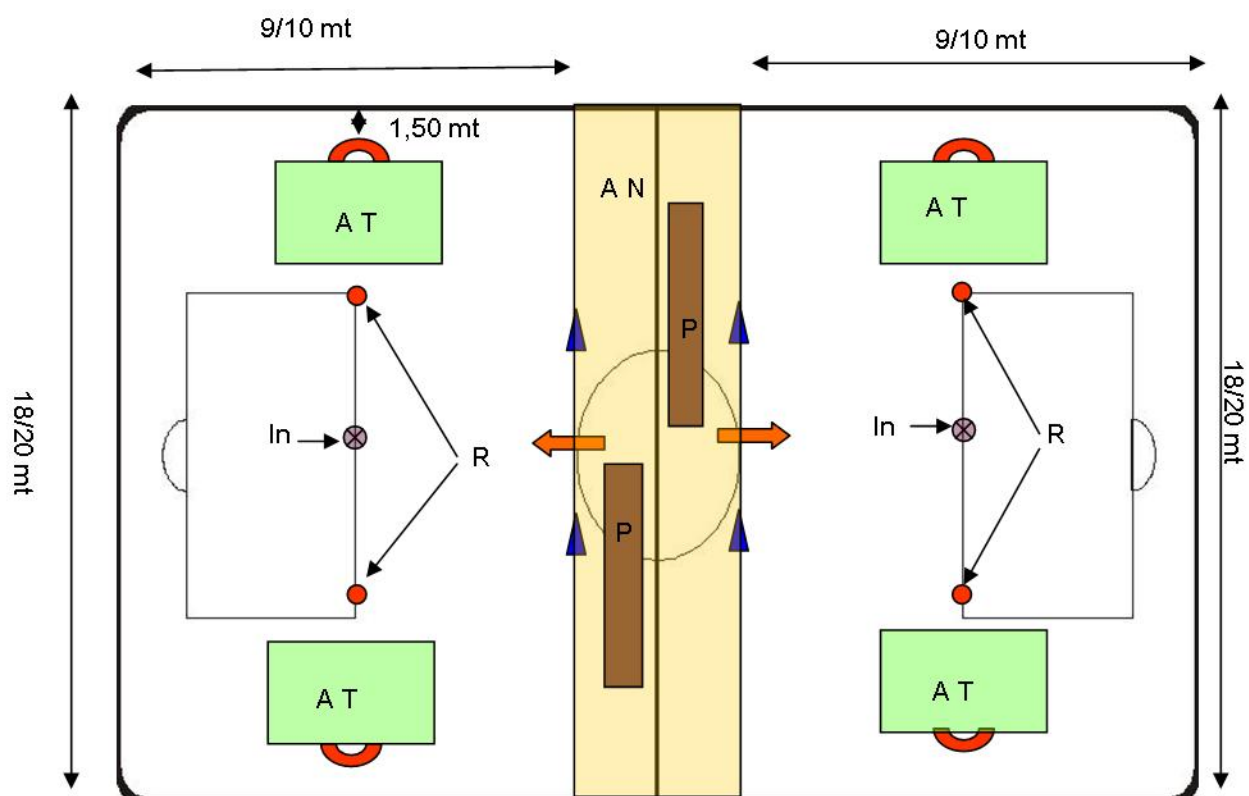


MINIHOCKEY

REGOLAMENTO

1. POSSONO PARTECIPARE I GIOCATORI NATI NEL 2004 E 2005
2. OGNI SQUADRA DEVE ESSERE FORMATA DA UN MINIMO DI 3 GIOCATORI AD UN MAX DI 5 GIOCATORI.
3. SI GIOCA IN 2 CAMPI RIDOTTI DI 9 MT X 18 (circa)
4. TRA I 2 CAMPI E POSTA LA ZONA NEUTRA, DOVE RESTANO I TECNICI E LE SQUADRE IN ATTESA DI PARTECIPARE
5. LE SQUADRE SONO FORMATE SOLO DA GIOCATORI DI MOVIMENTO.
6. IL PORTIERE VIENE SOSTITUITO DA SAGOME IN LEGNO (per le misure vedi allegato)
7. I CAMBI POSSONO ESSERE EFFETTUATI IN QUALUNQUE MOMENTO, NELLA ZONA CAMBIO DENTRO LA ZONA NEUTRA CONTRASEGNATA DA 2 CONI.
8. NON SI UTILIZZA IL RUOLO DEL PORTIERE
9. LE MISURE DELLE PORTE SONO RIDOTTE (vedi allegato)
10. DAVANTI ALLA PORTA VIENE DELIMITATA L'AREA DI TIRO, DOVE NON SARA' POSSIBILE EFFETTUARE NESSUN TIPO DI TIRO
11. LA DURATA DELLE PARTITE E' DI 10 MINUTI, CON TEMPO A SCORERE PER CONCENTRAMENTI CON MAX 10 SQUADRE. PER CONCENTRAMENTI CON OLTRE LE 10 SQUADRE I TEMPI SARANNO RIDOTTI A 8 MINUTI.
12. LE PALLINE SI USANO QUELLE DA STREET HOCKEY DI COLORE ARANCIO O GIALLO.

13. GLI ARBITRI NON DEVONO AVERE UN'ETA' INFERIORE A 16 ANNI E SONO 1 PER CAMPO E POSSONO AVERE I PATTINI (consigliato)
14. I FALLI VENGONO BATTUTI SEMPRE CON UN INGAGGIO A DUE, NELLE APPOSITE CROCETTE DISOPOSTE SUL CAMPO.
15. DOPO UNA RETE SI BATTE AL CENTRO CAMPO CON UN INGAGGIO A DUE
16. IL RIGORE VIENE EFFETTUATO A 4 MT DALLA PORTA E SI ESEGUE MEDIANTE UN TIRO.
17. IL CRONOMETRO E' UNICO E IN SIMULTANEA CON I DUE CAMPI, NON VIENE SEGNATO IL PUNTEGGIO NEL TABELLONE MA I CRONOMETRISTI DOVRANNO ANNOTARE IL RISULTATO FINALE.
18. NON ESISTE IL TIME OUT.



AT Area di tiro dentro tale spazio non si possono effettuare tiri.

AN Area Neutra e la zona dove ci saranno le panchine delle squadre

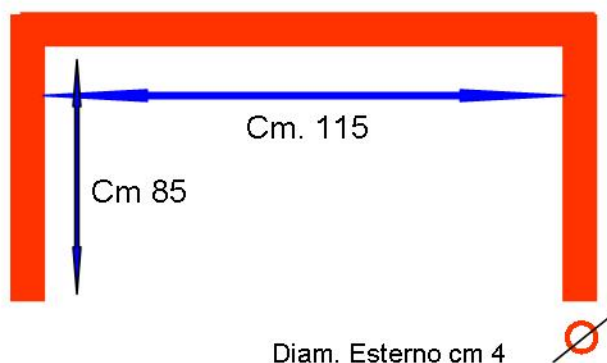
➡ Zona da dove devono essere effettuati i cambi dei G

P Panchine atleti

In Punto dove effettuare gli ingaggi a due

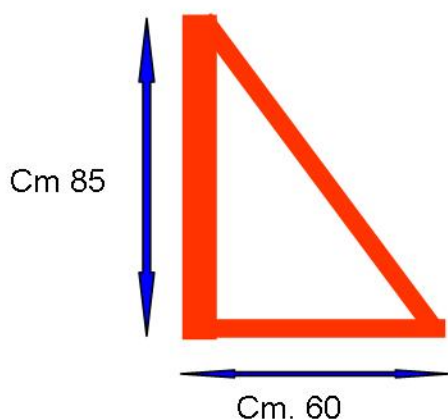
R Disco del rigore

Misure Porta da Mini Hockey



La misure della porta Sono interne

Allegato n. 1



La superficie della sagoma (sup coperta) è il 35% della superficie della porta . Quindi il 70% della porta è superficie libera. Nell'hockey la superficie coperta (portiere) corrisponde al 49% della superficie della porta. Quindi il 51% della porta è superficie libera.

Sagoma per Mini Hockey

Allegato n. 2

